

Sondeo de opinión

Juventud y participación política: “¿Qué entienden los jóvenes por política?”

El presente informe resume un importante relevamiento de opinión a los jóvenes que asistieron a la fiesta de la primavera en la ciudad de Villa Carlos Paz el pasado 21 de septiembre de 2011.

La encuesta trabaja sobre temas vinculados al interés por la política, la participación política y ciudadana y los espacios donde la juventud se informa de política.

El relevamiento de 600 casos es una muestra significativa de un universo de 50.000 jóvenes que participaron del evento.

1. Más interés que participación:

Respecto al interés por la política el 22% de los jóvenes manifestó sentir interés por la misma mientras que el 78% no tiene interés en la política.

Este porcentaje de “interés” es más alto que el porcentaje de participación política y que el de participación ciudadana concreta. Esto demuestra que más allá del interés siguen existiendo enormes dificultades para crear espacios concretos de participación. Los jóvenes que no participan en política son el 93% y quienes no participan en organizaciones civiles o instituciones intermedias son el 96%. Sólo participa en política un 7% y sólo participa en organizaciones ciudadanas un 4% (sobre todo, centros de estudiantes, ONG’s e iglesia).

2. Medios de comunicación e internet para informarse de política:

Respecto a dónde se informan de política los jóvenes, el 41,1% dijo que se informa por los medios de comunicación, el 22,2% en el hogar, el 13,9% en la escuela y el 0,8% en el trabajo. El 21,8% no sabe o no contesta esta pregunta. Cabe destacar que una gran mayoría de los jóvenes que respondieron que los medios de comunicación son su principal fuente de información política manifiestan que las consultas las hacen por medio de internet.

3. Poca política en la escuela:

Respecto a la escuela se le preguntó a los jóvenes si en la misma se habla o se informa de política. El 59,8% manifiesta que no se habla “nada” de política en la escuela mientras que el 24,4% dice que se habla “poco” y sólo el 14,8% dice que en la escuela se habla “mucho” de política.

4. La política vinculada a la corrupción:

También se le consultó a los jóvenes sobre qué creen que es la política. Esta dimensión indaga sobre aquellos aspectos de la política que los jóvenes resaltan para su definición.

El 30,5% de los jóvenes hizo referencia a que la política es una forma de robar, el 22,4% no sabe o no contesta esta pregunta mientras que el 15,7% la identifica como un medio para alcanzar el poder, el 15,6% dice que es una forma de cambiar la realidad, el 13,9% dice que es una forma de ayudar a otros y 0,9% dice que es un medio para no trabajar.

En el cruce de esta variable por edades puede apreciarse que son los más jóvenes (15 a 18 años) quienes tienen una visión más negativa de la política. A diferencia de esto, el rango mayor (23 a 26 años) muestra una visión positiva de la política.

5. Procedencia y edades:

El relevamiento pudo constatar que el 52% de los jóvenes que participa de la fiesta de la primavera proviene de la ciudad de Córdoba, el 36% es de la ciudad de Villa Carlos Paz y el 12% de otras ciudades (sobre todo de las regiones de Punilla, Colón y Santa María).

En cuanto al promedio de edades, el rango entre 15 y 18 años es el mayoritario con un 70%, luego con un 22% se ubica el rango entre 19 y 22, y por último el rango etario entre 23 y 26 años con un 8%.

Ficha técnica:

Fecha: relevamiento realizado el 21 de septiembre de 2011.

Universo: 50.000 jóvenes en la fiesta de la primavera de Villa Carlos Paz.

Muestra: 600 casos.

Margen de error de la muestra: +/- 5%.

Nivel de confianza de la muestra: 95%.

Metodología de selección de la muestra: aleatoria, probabilística.

Cuestionario: semiestructurado.

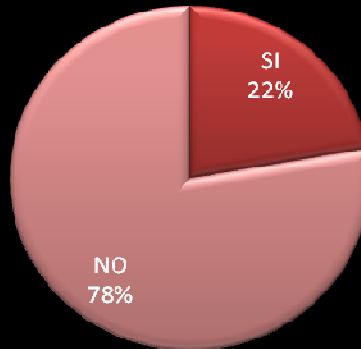
Análisis: cuantitativo descriptivo.

Institución promotora: Ciudadanos 365.

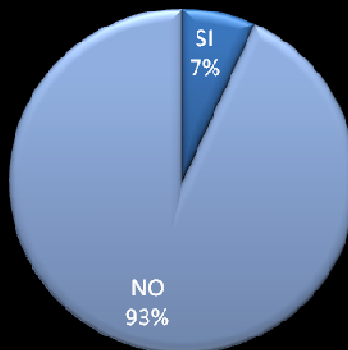
Institución que financió el estudio: Ciudadanos 365.

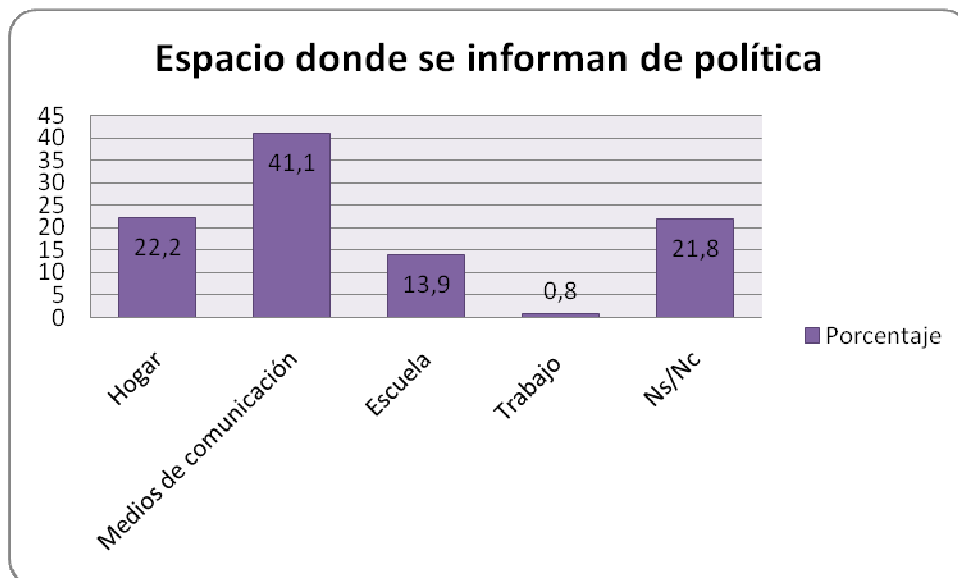
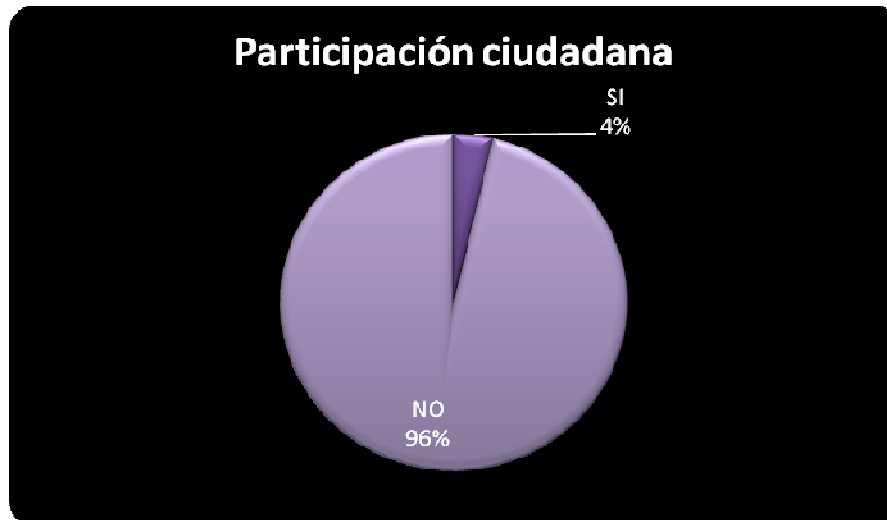
Gráficos y Estadísticas

Interés por la política

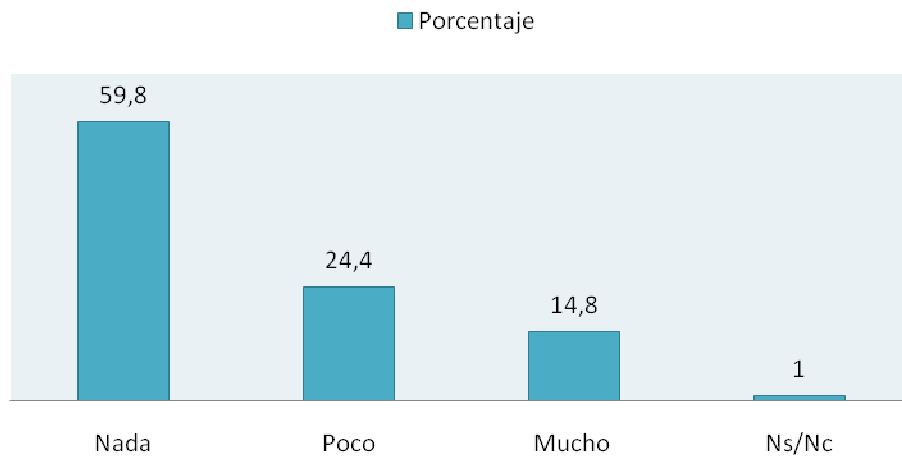


Participación política

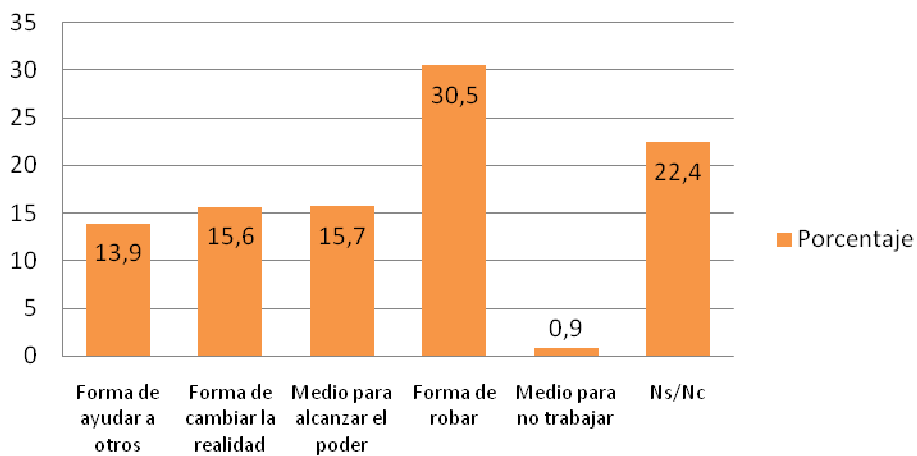




¿Cuánto se habla de política en la escuela?



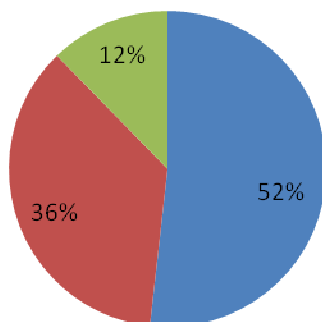
¿Qué es la política?



Procedencia y edades

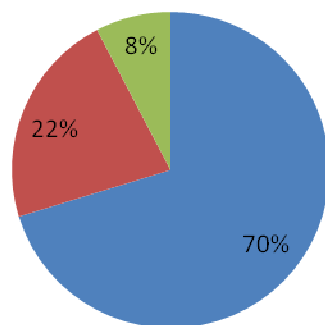
Lugar de procedencia

■ Ciudad de Córdoba ■ Ciudad de Villa Carlos Paz ■ Otras ciudades



Edades en la fiesta de la primavera

■ 15 a 18 ■ 19 a 22 ■ 23 a 26



Fuente: Ciudadanos 365

AUDITORÍA: La presente encuesta puede ser auditada por medios de comunicación, instituciones o ciudadanos que lo requieran. Si bien los datos no pueden difundirse de manera individual sí pueden ser auditados externamente. En el caso que Usted quiera auditar los datos debe enviarnos un email solicitando acceso a la documentación de respaldo a info@ciudadanos365.com